

Aggregato inferiore: **Casalpusterlengo**

 Prov.: **LO**

Banca Centropadana

 Aggregato superiore: **Lodi Provincia**

 Popolazione: **15.277**

SPECIALIZZAZIONE PRODUTTIVA MaSTer (2018)	REDDITO DISTRIBUITO			REDDITO PRODOTTO			REDD. PRODOTTO / REDD. DISTRIBUITO
	(migl. di Euro)	Peso %	Indice	(migl. di Euro)	Peso %	Indice	Indice
Agricoltura	7.454	1,98%	0,61	7.454	2,56%	0,72	1,00
Industria	119.284	31,75%	1,11	87.906	30,22%	1,09	0,74
Commercio /Servizi /PE / ...	248.912	66,26%	0,97	195.500	67,21%	0,98	0,79
TOTALE '18	375.650	100,00%		290.861	100,00%		0,77
TOTALE '17	371.650			277.140			0,75

IRPEF - Reddito Complessivo 2015	IMPORTI (Mgl.€)	CONTRIBUENTI	MEDIA (Euro)	PENSIONI (Osservatorio INPS - 2020)			
				Numero	Pensione Media Annuale (Mgl.€)	Indice	
Imponibile fino a 10.000 Euro	10.668	2.176	4.903				
da 10.000 a 26.000 Euro	100.924	5.408	18.662	Totale Pensioni	4.606	781.901	0,67
da 26.000 a 55.000 Euro	97.278	2.818	34.520	di cui : di Vecchiaia	2.819	604.624	0,52
da 55.000 a 75.000 Euro	15.435	245	63.001	di cui : di Invalidità	85	9.520	0,88
oltre 75.000 Euro	31.444	229	137.310	di cui: da 55 a 70 anni d'età	1.084	20.491	1,04
Reddito Complessivo	255.749	10.876		di cui: oltre 1500 euro mese	1.248	29.512	1,00
Indice medie reddito	Basso 1,02	Alto 0,99	Totale 1	di cui: tra 1250 e 1500 euro mese	348	17.901	1,00
Contribuenti > 55000 € reddito su Maggiorenni		3,7%	0,92	Pensionati con oltre 1.250 € su Maggiorenni		12,4%	1,05
Totale imponibile 2018	244.616	9.147	26.743	Imposta netta Persone Fisiche		Indice su procapite	
Totale imponibile 2018	236.276	9.076	26.033	IRPEF	IMPORTI (Mgl.€)	Aliquota %	
					48.905	1,00	20,0%

Quotazioni Immobiliari	Media Casalpusterlengo	Media Lodi Provincia	Media Senza Capoluogo	Media Capoluogo	Ricchezza Immobiliare - (Media: € per abitazione)				
Agenzia Entrate	1.043	1.188	1.123	1.437	Edifici transati	Stock	transati	Var.%	Indice
Abitazioni	Prezzi Vendita € per M2 - 2019		Prezzi Vendita € per M2 - 2018		Abitazioni 2019	8.125	205	-11,7%	1,10
Prezzi Vendita € per M²	min	max	min	max	Variatione '18/17		233	38,6%	1,27
A/2 tipo Civile	940	1.175	940	1.175	Variatione '17/16	2,5%	168	13,7%	0,99
A/3 tipo Economico	715	900	715	900	Variatione '16/15	-0,2%	148	22,6%	0,99
A/8 Ville	1.150	1.700	n.d.	n.d.	Commerciali 2019	1.314	23	-4,9%	0,88
Immobiliare.it	1/2021	01/2019	01/2018	01/2018	Variatione '18/17		24	97,4%	0,92
Prezzi Vendita € per M²	978	1.179	1.085	1.113	Variatione '17/16		12	-40,9%	0,49
Variatione annuale	-17,0%	8,7%	-2,5%		Variatione '16/15	0,8%	21	28,2%	0,74

SPECIALIZZAZIONE TURISTICA - Istat 2019	Numero 2019	Posti letto	Posti letto su Alberghi	Posti letto su Popolaz.	Esercizi Pubblici e Commercio	2019	Indice
Alberghi	2	87	0,77	0,89	Commercio al Dettaglio	130	0,87
- Alberghi 4 o 5 Stelle	-	-	-	-	-Supermercati	11	0,74
Esercizi complementari	6	30	0,46	0,77	Bar	57	1,32
Arrivi e presenze (incluse strutture di accoglienza)	Numero	Presenze su Letti	Giorni medi	Presenze su Popolaz.	Ristoranti	50	1,15
Arrivi	1.732	32	2,13	0,24	TOTALE	239	
Presenze	3.688	Indice 0,91	Indice 1	Indice 0,78			

ATTIVITA' BANCARIA (Bankit-Stime Master)	Numero	Popol. per Sport.	Indice	/ Addetti	Indice	/ Sportelli	Indice
Sportelli 12/2020	7	2.182	1,16				
Addetti bancari '19	54					7,7	1,39
Depositi (sportelli) '19	344.831	22.572	1,22	6.270	1,05	49.262	1,43
Depositi (sportelli) '20	365.386	23.917	1,18	6.766	0,99	52.198	1,37
Impieghi (sportelli) '19	270.106	17.681	0,91	4.911	0,78	38.587	1,06
Impieghi (sportelli) '20	242.285	15.859	0,85	4.487	0,71	34.612	0,99

ATTIVITA' FINANZIARIA RESIDENZA SEGMENTI (Bankit-Stime Master)	(migl. di Euro)	/ Popolazione	/ Aziende	Indice	Un.Offerta	Pro-U.Offerta	Indice
Raccolta Bancaria '20 - Origine	366.039			1,01	7	52.291	1,19
Raccolta Privati	259.877	17,011		1,04		37.125	1,21
Raccolta SB e Imprese	106.162		101,106	0,90		15.166	1,13
Impieghi Bancaria '20 - Origine	344.528			0,96	7	49.218	1,13
Impieghi Privati	174.851	11,445		0,99		24.979	1,15
Impieghi SB e Imprese	169.678		161,598	0,88		24.240	1,11
Raccolta Postale '20 (Origine - Totale)	47.939	3,138		1,02	2	23.970	1,89
Assicurazioni - premi Vita - '19	19.647	1,286		0,95	8	2.456	0,71
Assicurazioni - premi Danni - '19	3.938	0,258		0,89		492	0,66
Assicurazioni - premi RCA - '19	2.304	0,151		0,94		288	0,70
Titoli '20 - Origine - escl.Obbligaz.Banche	293.258			1,05	7	41.894	1,36
Titoli Privati	278.793	18,249		1,06		39.828	1,37
Titoli SB e Imprese	14.465		13,776	0,91		2.066	1,27

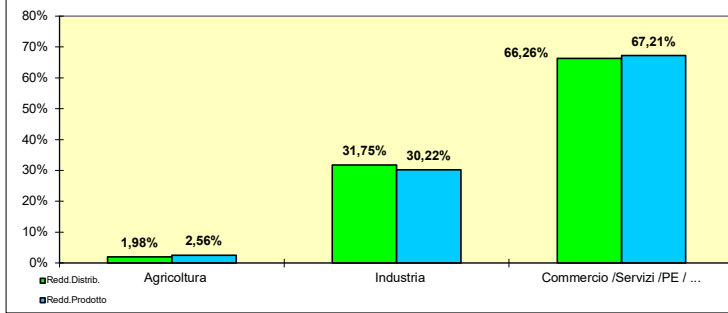
SPORTELLI	Sportelli 3/2021	Quota%	Aperture '20 e '21	Chiusure '20 e '21	MERCATO DI RIFERIMENTO	Famiglie	Small (*) Business	Società	TOTALE
						6.498	684	366	7.548
Totali	7		0	1					
Grandi Gruppi	6	85,7%	0	1					
IntesaSanPaolo	1	14,3%	0	0					
- UBI	-	0,0%	0	0					
UniCredito	1	14,3%	0	0					
MPS	-	0,0%	0	0					
Banco - BPM	1	14,3%	0	0					
B.P.E.R.	-	0,0%	0	0					
BNL	-	0,0%	0	0					
Cariparma	1	14,3%	0	0					
Carige	-	0,0%	0	0					
Credem	-	0,0%	0	1					
BCC	2	28,6%	0	0					
					NUMERI	107	20	34	162
					Peso Sofferenze su Mercato	1,6%	2,9%	9,3%	2,1%
					Indice	1,03	0,98	0,96	1,03
					IMPORTI (Migl.€)	4.502	1.498	14.138	20.138
					Valore Medio	42,076	74,906	415,820	124,390

(*) Artigiani e Ditte Individuali

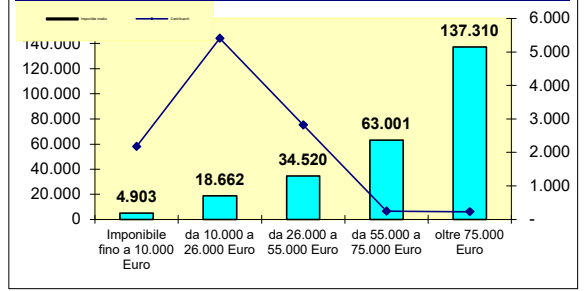
la valutazione dell'insediamento					Indice di Herfindahl				
FORZA ATTRATTIVA	RICCHEZZA	INSEDIAMENTO BANCARIO	ATTIVITA' BANCARIA	PROPENSIONE AL DEPOSITO	VOCAZIONE AGLI IMPIEGHI	12/2012	12/2016	12/2018	12/2020
0,86	0,93	1,16	0,89	1,02	0,74	0,14	0,14	0,16	0,18

Scheda Indicatori di Casalpusterlengo

Reddito Distribuito e prodotto Composizioni %

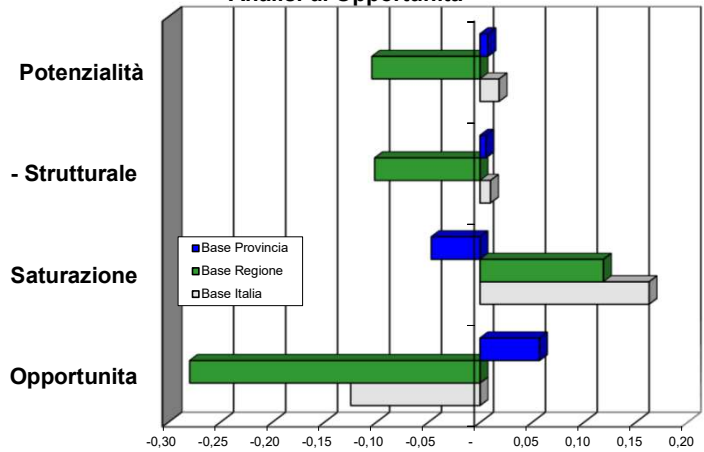


Reddito imponibile medio per fasce di reddito e contribuenti

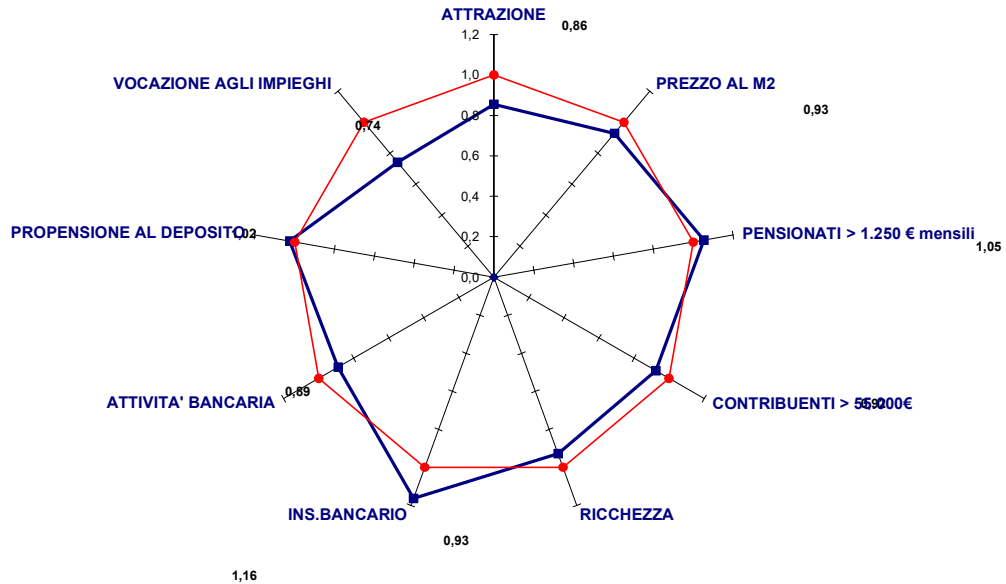


	Base		
	Provincia	Regione	Italia
Potenzialità - Strutturale	1,01	0,90	1,02
Privati	0,99	0,93	1,08
Aziende	0,96	0,79	0,89
Servizi	1,22	0,87	0,76
Saturazione	0,95	1,12	1,16
Opportunità	1,06	0,72	0,88

Analisi di Opportunità



INDICI



Stime su indagine Banca d'Italia "Bilanci delle Famiglie" 2018	go	Peso %	Indice	Lodi Provincia	Peso %
Popolazione Maggiorenn	12.864			192.372	
Stima Prodotti Finanziari					
Almeno un Deposito	12.493	97,1%	1,00	186.073	96,7%
Bancomat	10.266	79,8%	1,00	153.674	79,9%
Carta pre-pagata	3.468	27,0%	0,99	52.370	27,2%
Carta di credito	4.292	33,4%	0,99	64.858	33,7%
Polizze Vita	1.148	8,9%	0,98	17.432	9,1%
Pensioni integrative	1.688	13,1%	0,99	25.583	13,3%
Titoli di Stato	888	6,9%	1,01	13.136	6,8%
Obbligazioni Fondi	1.336	10,4%	0,99	20.135	10,5%
Indebitati per Immobili	1.316	10,2%	0,98	20.002	10,4%
Indebitati in Conto Corrente	643	5,0%	0,99	9.715	5,1%
Indebitati per Beni di Consumo	1.096	8,5%	0,99	16.515	8,6%